


# エレクトリックバランスボードカートチェア 取扱説明書



この度は弊社製品をご購入いただきましてありがとうございます。  
本商品はFG-BB001シリーズに取り付ける事により、シートに座って運転できるカート仕様にできるキットです。

本取扱説明書を良く読んで、安全にご使用ください。

## パッケージ内容



## 組立方法



(1) ベースA②とベースB③をベース固定ネジ⑥で固定します。  
(ネジ穴の位置は使用者の体の大きさに合わせて調整してください。)

(2) ボード押さえ④をボルトB⑪とナットB⑫でベースB③に固定します。  
(取付穴は長穴になっていますので、バランスボード本体のボード幅に合わせてください。)



(3) ハンドル⑤をボルトA⑨とナットA⑩でベースB③に固定します。

(4) シート①をボルトC⑭とワッシャ⑬でベースB③に固定します。



(5) ベルクロ⑦をベースB③に取り付けます。



(5) ベルクロ⑦をベースB③に取り付けます。



これで本商品の組み立ては完了です。

## バランスボードへの取付け

- (1) ベルクロによりバランスボードのステップ部分に固定します。 (2) 使用する方の体形に合わせてシートとステップ間の長さを調整してください。ステップの幅に合わせてボード押さえの幅を調整してください。長さはベースA (②) とベースB (③) の接続部で調整できます。  
 ※取付方向はバックライトが後ろになるように取り付けます。




これでバランスボードへの取付けは完了です。

### ⚠️注意

1. 各部のネジにゆるみ無く、しっかり締め付けられていることを確認してください。
2. 各部に歪み、大きな傷が無い確認してください。
3. ベルクロの固定にゆるみが無い確認してください。

## 運転方法


(1) 両方のハンドルを下に押しと前進します。上に引くとブレーキ、後退します。



前進

ブレーキ、後退

(2) 右ハンドルを下に押し、左ハンドルを上へ引くと左に曲がります。右ハンドルを上へ引き、左ハンドルを下へ押しと右に曲がります。



左に曲がる

右に曲がる

### ⚠️注意

1. 電源をオンにする時は平らな場所で行ってください。その時ハンドルには触らないでください。バランスボードが不意に動き出し危険です。
2. 完全にシート座るまではハンドルに触らないでください。バランスボードが不意に動き出して危険です。
3. 急なハンドル操作を行わないでください。転倒してケガをする恐れがあります。
4. 足はしっかりステップに乗せてください。
5. プロテクタ、ヘルメット等の装備をつけてください。
6. 本商品では公道の走行はできません。人や車のいない広い場所で使用してください。
7. 走行前に各部にゆるみ、ガタ等の異常がないか確認してください。
8. その他の注意事項はバランスボードの取扱説明書を参照ください。

## 保証書

- ・この保証書は、初期不良で起きた故障について無償で修理、または交換することを保証いたします。
- ・誤った使用方法、落下、衝撃、圧迫による故障および損傷は保証範囲に含まれません。
- ・使用上の注意事項に記載された事項に反する場合は保証範囲に含まれません。
- ・本保証書と購入履歴がわかるレシート、領収書は大事に保管ください。無くされた場合は、保証期間中でも保証が受けられない場合があります。
- ・製品使用時に飲料または液体が浸入しないようご注意ください。液体が浸入した製品は不安定となり、修理できなくなる場合がございます。
- ・本保証書は新品購入品に対して有効です。個人売買、ネットオークション等については保証範囲に含まれません。
- ・本保証は製品についてのみで、本製品による損害につきましては一切保証いたしかねます。

### 販売元

FGI 株式会社FUGU INNOVATIONS JAPAN  
 FUGU ホームページ: <https://www.fugu-innovation.com>  
 L9 お問い合わせメール: [info@fugu-innovation.com](mailto:info@fugu-innovation.com)

| 保証書    |                              |
|--------|------------------------------|
| 品番     | FG-BB01-SEAT                 |
| 保証期間   | 初期不良                         |
| お買い上げ日 | _____年_____月_____日           |
| お客様    | ご住所 _____                    |
|        | お名前 _____<br>電話 (____) _____ |
| 販売店    | 販売店名 _____                   |