

尺寸	60x80mm
版本	ver4
設計者	Yun
審稿者	
初稿日期	2020/04/30

ULTRA THIN  
TRUE WIRELESS EARPHONE  
CARD20シリーズ  
取扱説明書



この度は弊社製品をご購入いただきましてありがとうございます。  
この取扱説明書を、よくお読みになって製品を安全にお使いください。  
お読みになった後は、レシート等のご購入履歴と一緒にいつでもご覧になれる場所に保管してください。

**△注意**

- ・長期間使用しないときは充電ケーブルを取り外してください。
- ・高温・多湿の場所に保管しないでください。
- ・落としたりして衝撃を与えないでください。
- ・本体および充電ケース内部に液体が入らないようにしてください。
- ・本体の分解や改造を行わないで下さい。
- ・お子様の手の届くところに置かないでください。

**1. 特徴**

- (1)超薄型軽量イヤホン
- (2)タッチセンサーによるコントロール
- (3)Bluetooth/バージョン5.0対応

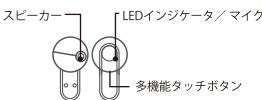
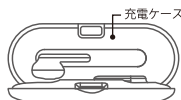

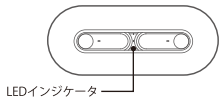
**2. 仕様**

- (1)通信方式 : Bluetooth/バージョン 5.0
- (2)対応コーデック : aptx,AAC,SBC
- (3)質量 : 約3.5g (イヤホン)、約35g(イヤホン込み充電ケース)
- (4)充電時間 : 約1時間 (イヤホン)、約1.5時間 (充電ケース)
- (5)バッテリー容量 : 35mAh (イヤホン)、300mAh (充電ケース)
- (6)最大再生時間 : 4時間 (使用条件により異なります。)
- (7)寸法 : 8.4cm x 3.5cm x 1.3cm (充電ケース)

**3. パッケージ内容**

- (1)イヤホン本体 x2
- (2)充電ケース x1
- (3)USB充電ケーブル x1
- (4)取扱説明書 (本書) x1

**4. 各部の名称、説明**



**5. 充電方法**

**(1)イヤホン本体および充電ケースの充電**

初めてご使用される場合は十分に充電を行ってください。  
付属の充電ケーブルでAC-USBアダプタ (別売り) と充電ケースを接続して充電してください。

イヤホンを充電ケースに収めてケースのフタを開けると充電を開始します。

※イヤホン充電中はイヤホンのLEDインジケータが赤点灯します。  
イヤホンの充電が完了すると青点灯して、しばらくすると消灯します。

※充電ケースの充電残量インジケータ (3段階) が全点灯すると充電完了です。

**6. 電源のオン・オフ**

**(1)電源オン**

充電ケースのフタを開けるとイヤホン電源がオンになります。

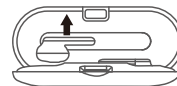
**(2)電源オフ**

イヤホンを充電ケースに収めてケースのフタを閉じるとイヤホン電源がオフになります。

※Bluetoothに接続されていないと自動的にイヤホン電源はオフになります。  
※Bluetoothに接続されていない時に多機能タッチボタンを7回タップするとイヤホン電源はオフになります。

**7. ペアリング方法**

- (1)スマートフォンのBluetoothをオフにしてください。
- (2)CARD20シリーズには初回自動ペアリング機能がついています。ペアリングモードを起動するには、左右のイヤホンを充電ケースから取り出します。  
※イヤホンを充電ケースから取り出しますと、自動的にペアリングします。



- (3)少し待つと左側のLEDが素早い青点滅、右側のLEDがゆっくり青点滅します。
- (4)スマートフォンのBluetoothをオンにしてBluetooth設定で「CARD20」を見つけてペアリングしてください。  
※CARD20とCARD20 (R) が同時に表示される場合はイヤホン間がペアリングされていません。スマートフォンのBluetoothをオフにして最初からやり直してください。
- (5)ペアリングが完了すると左側のLEDも右側と同じゆっくり青点滅します。

※一度ペアリングを行うと次回からケースからイヤホンを取り出すと自動でスマートフォンに接続します。  
※モノラル (イヤホン1つ) で使用する時は、片方ずつペアリングして使用してください。

**8. 操作方法**

“●”はタップ回数を意味します。  
“/”は未対応を意味します。

**(1)片耳 (モノラル) 使用時**

操作方法 (片耳使用時)		
機能	L	R
電話に出る	● ●	● ●
電話を切る	● ●	● ●
着信拒否	● ● ●	● ● ●
一時停止	● ●	● ●
再生	● ●	● ●
音声アシスタントを呼び出す	● ● ●	● ● ●

**(2)両耳 (ステレオ) 使用時**

操作方法 (両耳使用時)		
機能	L	R
電話に出る	● ●	● ●
電話を切る	● ●	● ●
着信拒否	● ● ●	● ● ●
再生 / 一時停止	● ●	/
次の曲を再生	/	● ●
前の曲を再生	/	● ● ●
音声アシスタントを呼び出す	● ● ●	/

**保証書**

- ・この保証書は、お買い上げ後に正常な使用状態で起きた故障について無償で修理、または交換することを保証いたします。
- ・本製品の保証はご購入日より1年間です。
- ・誤った使用方法、落下、衝撃、圧迫による故障および損傷は保証範囲に含まれません。
- ・使用上の注意事項に記載された事項に反する場合は保証範囲に含まれません。
- ・本保証書と購入履歴がわかるレシート、領収書は大事に保管ください。無くされた場合は、保証期間中でも保証が受けられない場合があります。
- ・製品使用時に飲料または液体が浸入しないようご注意ください。液体が浸入した製品は不安定となり、修理できなくなる場合がございます。
- ・本保証は新品購入品に対して有効です。
- ・個人売買、ネットオークション、転売等については保証範囲に含まれません。
- ・本保証は製品の不具合にのみ適用されます。
- ・本製品による損害につきましては一切保証いたしかねます。

保証書	
品番	CARD20シリーズ
保証期間	ご購入日より1年間
お買い上げ日	____年____月____日
お客様	ご住所 _____
	お名前 _____
	電話 (____) - _____
販売店	販売店名 _____

販売元:株式会社FUGU INNOVATIONS JAPAN  
お問合せメール:csjp@fugu-innovation.com  
ホームページ:https://www.fugu-innovation.com