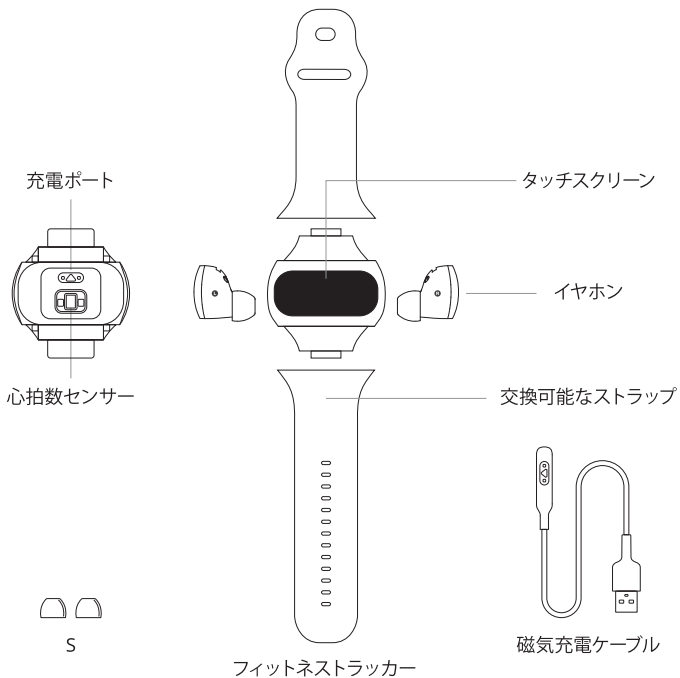


# wearbuds

取扱説明書

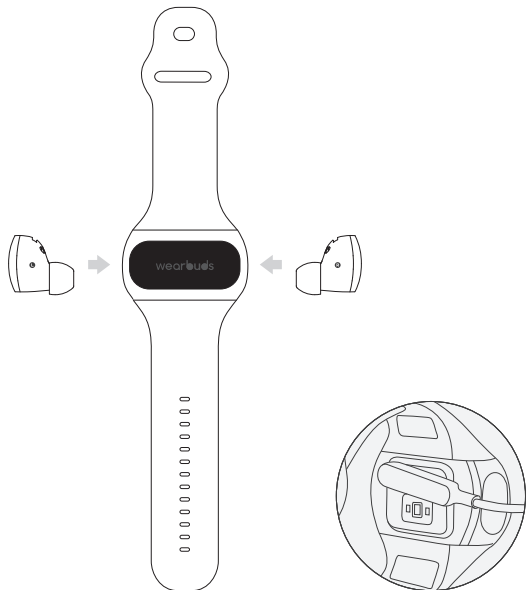
ご使用前に必ずこのガイドをお読みください。  
いつでも参考できるように大切に保管してください。

## 1. 製品図



## 2. 使用前の充電について

ご使用前に、イヤホンをリストバンドに差し込み、付属の磁気充電ケーブルを利用して充電してください。

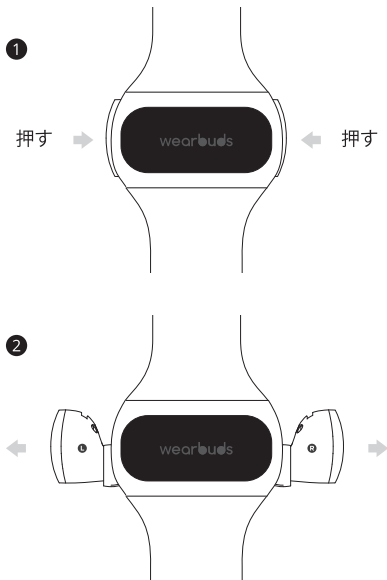


磁気充電ケーブルの接続

### 3. イヤホンの起動とペアリング方法について

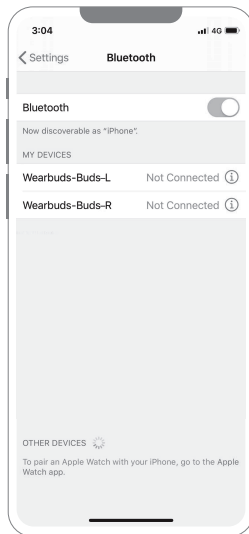
#### 3.1 イヤホンの起動

両側から押して、イヤホンをリストバンドから取り外します。そしてイヤホンは自動的にペアリングモードに入り、左イヤホンのLED表示が緑と白に点滅します。

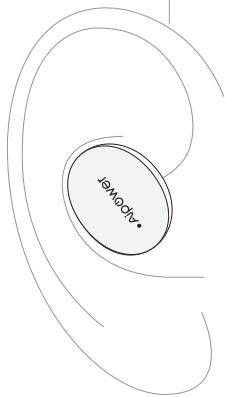
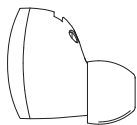


### 3.2 イヤホンのペアリング













モバイルデバイスのbluetooth機能をオンにして、ペアリングリストから「Wearbuds-Buds\_L」を選択して登録し、接続が完了します。



### 3.3 イヤホンの装着



### 3.4 タッチコントロール

音楽を聞く		
	●	●
	●●	R R
		L L
	長押し	R
		L
電話をかける		
	●	●
	2s	2s
	●●●	●●●

● 1回タップ

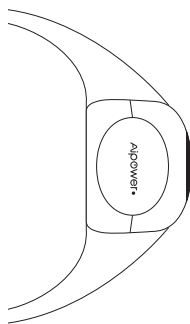
●● 2回タップ

●●● 3回タップ

長押し

### 3.5 イヤホンの充電と収納

左右イヤホンを正しくリストバンドに戻してから、充電ケースに収納して、充電を開始します。




充電インジケータ



#### 4. アプリダウンロード

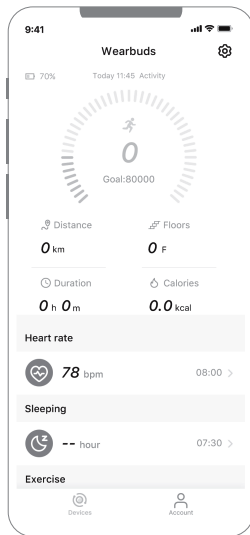
App StoreまたはGoogle PlayからWearbudsアプリをダウンロードしてください。



## 5. アプリとの接続

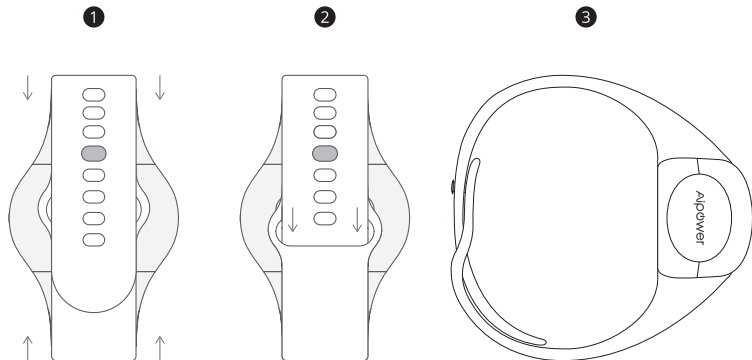
アプリを開いて、アカウントを作成して登録します。

画面上の指示に従って、バンドをデバイスに接続します。デバイスとペアリングされている場合、アプリで毎日の運動データをチェックできます。更にリストバンドで携帯電話のプッシュ通知を受け取ることができます。



## 6. リストバンドの装着

正しいフィット感でリストバンドを調整してつけることで、快適性が保たれるだけでなく各センサーも正しく機能します。リストバンドをゆるく手首に付けると、心拍数センサーの精度に影響を与える恐れがあります。

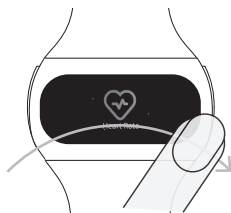


金属製の留め具をベルトの穴に押し込んで、着け心地の好みによりベルトを調整して固定します。

ストラップをループに通し、装着を完了します。

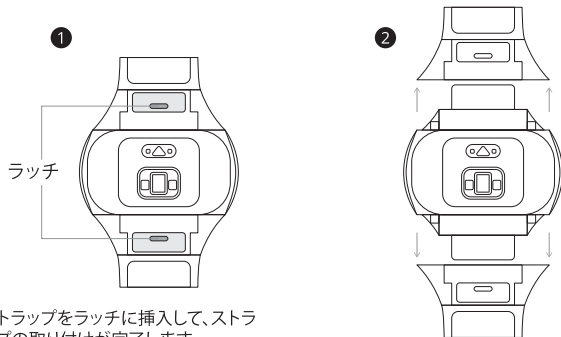
## 7. リストバンドの使い方

このリストバンドを手首につけると、毎日の活動量と睡眠状態を自動的に追跡します。手首を上げるか、或いはスクリーンをタップしてディスプレイが点灯します。そして、画面を左右にスワイプして、フィットネスデータが表示されたり、心拍数を測定できたりします。

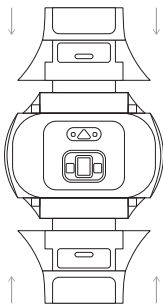


## 8. ストラップの交換

各ストラップの裏側にあるラッチを強く押すと、ロックを解除して簡単に外せます。



ストラップをラッチに挿入して、ストラップの取り付けが完了します。



\*交換用のストラップがmyaipower.comからご購入いただけます。

## 9. 製品仕様

イヤホンの仕様	
Bluetoothチップセット	Qualcomm® QCC3026
Bluetoothバージョン	Bluetooth® 5
ドライバ	1x 6mmスピーカードライバ (各イヤホン); 16Ω; 20Hz~20KHz; 88dB
マイク	MEMS; 100Hz~10kHz; 38dB
使用可能時間	最大約5.5時間 ※使用条件により異なります
充電時間	約1時間
防水仕様	IPX6
通信距離	15m

リストバンドの仕様	
Bluetoothバージョン	Bluetooth® 4.2
プロセッサ	ARM® Cortex® -M4
タッチディスプレイ	80x160; 0.96 インチ; 65k カラー; TFTスクリーン
センサー	7軸加速度センサー (気圧計を含む); 心拍数センサー; 振動モーター
持続時間	最大約7日間
充電時間	約1.5時間
防水仕様	IPX5
通信距離	10m

## 保証書

- この保証書は、お買い上げ後に正常な使用状態で起きた故障について無償で修理、または交換することを保証いたします。
- 本製品の保証はご購入日より1年間です。
- 誤った使用方法、落下、衝撃、圧迫による故障および損傷は保証範囲に含まれません。
- 分解、改造した場合は保証範囲に含まれません。
- 取り扱い上の注意事項に記載された事項に反する場合は保証範囲に含まれません。
- 本保証書と購入履歴がわかるレシート、領収書は大事に保管ください。  
なくされた場合は、保証期間中でも保証が受けられない場合があります。
- 製品使用時に飲料または液体が進入しないようご注意ください。  
液体が進入した製品は不安定となり、修理できなくなることにご注意ください。
- 本保証は新品購入品に対して有効です。個人売買、ネットオークション、中古品等については保証範囲に含まれません。
- 本保証は製品本体について有効です。  
本製品による損害につきましては保証いたしかねます。

保証書	
品番	AI-W20シリーズ
保証期間	ご購入日より一年間
お買い上げ日	____年____月____日
お客様	ご住所 _____ _____
	お名前 _____
	電話 (____) - _____
販売店	販売店名



FUGU INNOVATIONS

販売元: 株式会社FUGU INNOVATIONS JAPAN  
お問合せメール: [csjp@fugu-innovation.com](mailto:csjp@fugu-innovation.com)  
ホームページ: <https://www.fugu-innovation.com>