

# スマートウォッチFG-SW-D05シリーズ 取扱説明書



弊社商品をご購入いただきましてありがとうございます。  
この取扱説明書を読んで、本商品の機能と操作の理解してご使用いただけますようお願いいたします。  
また、取扱説明書はレスシート等のご購入履歴とともに大切に保管いただけますようお願いいたします。

※アプリ内容は予告なく変更する場合がございます。変更内容は弊社ホームページの製品情報ページにて確認する事が出来ます。

## 1. パッケージ内容

- ・製品本体 1
- ・充電ケーブル 1
- ・取扱説明書 1

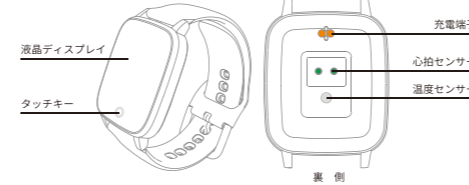
## 2. 本商品の主な機能

- ・歩数：日付単位で歩数を計測します。
- ・移動距離：計測した歩数により移動距離を日付単位で表示します。
- ・消費カロリー：移動距離に応じて消費したカロリーを表示します。
- ・心拍計測：心拍数を計測します。
- ・睡眠モニター：深い眠り、浅い眠りの時間をそれぞれ表示します。
- ・温度測定：装着者の皮膚温度および外部温度を表示します。
- ・長時間着座アラーム：長時間座ったままの場合にエコノミークラス症候群防止のための警告をします。
- ・給水アラーム：設定した時間で給水タイミングを通知します。
- ・着信通知：スマートフォンに電話の着信があると表示します。
- ・メッセージ通知：SNS、ニュースサイト等に受信データがあると表示します。
- ・スマホシャッターリモコン操作：スマートフォンのカメラのシャッター操作を行います。
- ・天気、気温表示：スマートフォンの天気、気温情報を表示します。
- ・メトロノーム：1分間あたりの拍数を設定すると音と振動リズムを刻みます。

## 3. 注意事項

- ・この製品はIP67レベルの防水仕様です。手を洗ったり、雨中での着用は問題ありませんが、潜水や激しい水中スポーツなどにはご使用できません。
- ・高温のシャワー/風呂またはサウナではご使用できません。
- ・夏の自動車内などの高温になる場所での保管は避けてください。
- ・本商品の搭載する健康センサーは簡易的なもので医療器具としては使用できません。データはあくまで目安としてください。
- ・本商品の温度センサーは皮膚表面温度を測定するもので、体温を測定する医療機器ではありません。
- ・腕に装着する時はセンサーを密着させるようにしてください。センサーと腕に隙間があると正確な測定ができません。
- ・外部温度で外気温の測定が可能です。腕に装着したままでは室温表示ができません。室温を表示させるには腕から外してください。
- ・落下させたり、ぶつかりたりして強い衝撃を与えないでください。
- ・小さなお子様の手が届くところに保管しないでください。

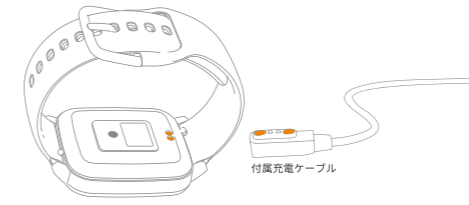
## 4. 本体の操作部位および各部の説明



- ・液晶ディスプレイ：時間や情報を表示します。
- ・タッチキー：タップでメニュー切替、長押しで決定ができます。
- ・充電端子：充電ケーブルを接続して本体の充電をします。
- ・心拍センサー：心拍数を測定するセンサーです。
- ・温度センサー：温度を測定するセンサーです。

## 5. 充電方法

- (1) 付属の充電ケーブルを本製品背面の充電端子に接続します。  
※充電端子には極性があります。マグネットが決まった方向にしか接続出来ないようになっています。
- (2) 充電ケーブルのUSBコネクタをUSB-ACアダプタ(別売り)に接続してください。  
自動的に充電を開始します。  
※満充電まで約2時間かかります。  
※充電中は本商品の操作はしないでください。  
※クッションや布団などの上で充電すると熱がこもって故障の原因になります。  
充電は風通しの良い机の上で行ってください。  
※ガスや引火性の液体の近くで充電しないでください。  
※充電ケーブルの充電端子部分に金属などが触れると電気がショートして危険です。  
充電端子に異物が接触しないように注意してください。



## 6. アプリのインストール方法

- (1) App StoreまたはGoogle Play Storeでアプリ名「Hard」（iOS版）、「Hardsport」（Android版）を検索して、アプリをスマートフォンにインストールしてください。  
パッケージのQRコードをスキャンしてインストールすることも可能です。



※QRコードを読み取れない場合がありますので、その際にはAndroidは「Hardsport」/iOSは「Hard」のアプリ名で検索してください。

- (2) アプリ「Hard」もしくは「Hardsport」を起動してアプリ登録後にユーザー情報を設定してください。

## 7. 本商品の装着

背面のセンサーが肌に触れるように緩めすぎず、締め付けすぎないようにバンドを調整して装着してください。腕と本体の間に隙間があると正確な測定ができません。  
注意：長時間の使用や汗をかいた場合や温度が高い場合などは、肌のかぶれにご注意ください。  
本体、ベルトは常に清潔な状態を保ってください。

## 8. 本商品の電源のオンとオフ

本商品の電源オンはタッチセンサーを長押ししてください。  
本体のメニュー「その他」の「電源オフ」で電源をオフにできます。電源をオンにする時はタッチキーを長押ししてください。

## 9. 画面の表示方法

本商品の画面は通常時は消えています。  
画面を表示させるには、タッチキーを押してください。

ひじを曲げた状態で手前側に腕を回転させることによっても画面を表示できます。  
※アプリで設定をオンにしてください。



## 10. 本商品をアプリに登録する。

- (1) アプリを起動して「デバイス」タブを開きます。
- (2) スマートフォンのBluetoothがオンになっていることを確認してください。
- (3) 本商品を近くに置いてアプリの「端末を検索します」をタップすると「FG-SW-D05」が表示されるのでタップして追加してください。  
※アプリの権限で電話、SNSの許可をオンにしてください。  
※スマートフォンのBluetooth設定ではペアリングしないでください。  
※登録できなかった場合はスマートフォンの再起動、Bluetoothのオン・オフをお試しください。

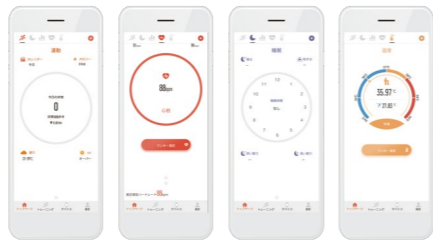


※上記画面はアプリのアップデートによりデザインが変わる場合がございます。

## 11. アプリ操作概要

注意：本アプリは予告なくバージョンアップして機能やデザインを変更する場合がございます。

- (1) トップページ（運動、心拍、睡眠、温度）
  - ・運動画面には歩数、距離、消費カロリーが日ごとに表示記録されます。
  - ・睡眠画面には睡眠時間、深い眠り、浅い眠りが表示記録されます。
  - ・心拍測定および温度測定を行うには測定ボタンをタップしてください。  
※本商品の搭載する健康センサーは簡易的なもので医療器具としては使用できません。  
データはあくまで目安としてください。  
※外部温度で外気温を測定したい場合は本商品を腕より外してください。



- (2) トレーニング  
屋外ランニング、屋内ランニング、歩行、自転車に分けて1定時間の移動距離を測定できます。  
※位置情報の記録にはスマートフォンのGPSを使用します。  
スマートウォッチ単体では位置情報の記録はできません。

- (3) デバイス  
本商品の各種設定を行います。
- (4) 設定  
目標等のパーソナルデータを登録します。

## 12. 主な仕様

- Bluetooth：Bluetoothバージョン5
- 防水防塵：IP67
- バッテリータイプ：リチウムポリマー電池
- バッテリー容量：240mAh
- 充電時間：約2時間
- 寸法：W38×H48×D11.5mm（ベルト含む）
- 重量：約38g

## 保証書

この保証書は、お買い上げ後に正常な使用状態で起きた故障について無償で修理、または交換することを保証いたします。  
本製品の保証期間はご購入日より一年間です。  
誤った使用方法、落下、衝撃、圧迫による故障および損傷は保証範囲に含まれません。  
分解、改造した場合は保証範囲に含まれません。  
取り扱以上の注意事項に記載された事項に反する場合は保証範囲に含まれません。  
本保証書と購入履歴がわかるシート、領収書は大事に保管ください。  
無くなった場合は、保証期間中でも保証が受けられない場合があります。  
製品使用時に飲料または液体が浸入しないようご注意ください。液体が浸入した製品は不安定となり、修理できなくなる場合がございます。  
本保証は新品購入品に対して有効です。  
個人売買、ネットオークション、転売等については保証範囲に含まれません。  
本保証は製品の不具合のみ適用されます。  
本製品による損害につきましては一切保証いたしかねます。

保証書	
品番	FG-SW-D05シリーズ
保証期間	ご購入日より一年間
お買い上げ日	____年 ____月 ____日
お客様	ご住所
	お名前
	電話 (____) - _____
販売店	販売店名



販売元：株式会社FUGU INNOVATIONS JAPAN  
お問合せメール：csjp@fugu-innovation.com  
ホームページ：https://www.fugu-innovation.com