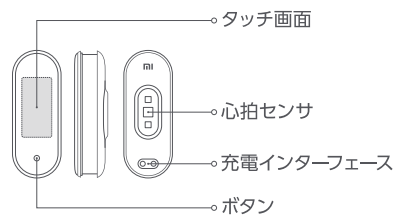


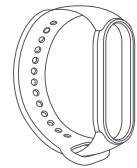
mi シャオミー 5 (Mi Smart Band5)

説明書をよくお読みの上、本製品をご使用ください。本書を大切に保管してください。

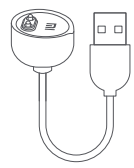
01製品紹介



a スマートバンド本体



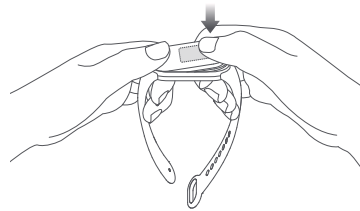
b リストバンド



c 充電ケーブル

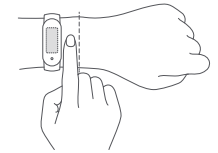
02取り付け

1. リストバンドの正面から、スマートバンド本体の一端をリストバンドのカードスロットに取り付けます。
2. 親指でもう一方の端を力を入れて押し、スマートバンド本体全体をリストバンドのカードスロットにしっかりと入れます。



03装着

1. スマートバンドを手首からだいたい指1本の幅のところに装着し、リストバンドの緩みを苦しくない位置まで調整します。



2. 心拍センサを使ってより正確な測定値を得るために、スマートバンドが皮膚にぴったりとフィットするように装着してください。きつすぎたり緩すぎたりせずに、しかも皮膚呼吸を妨げない程度の間隔ができるようにスマートバンドを正しく装着します。運動中はスマートバンドのバンドをきつめに巻き、終わったら少し緩めることができます。



緩すぎ

スマートバンドが容易に手首からずれる、またはセンサが心拍数を読み取れない場合は、バンドを少しきつく締めてください

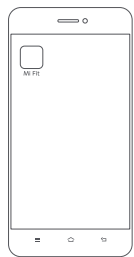


ちょうどよい

スマートバンドがちょうどよく手首にフィットしています

04接続

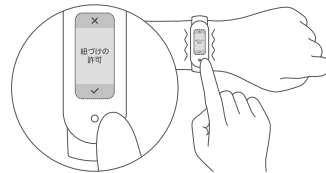
1. 以下のQRコードをスキャンし、またはGoogle PlayかAppleのApp Storeで「Mi Fit」を検索し、Mi Fitアプリをダウンロードしてインストールします。



Mi FitのAPPのQRコード
(Android 5.0またはiOS 10.0
およびそれ以上のバージョン)

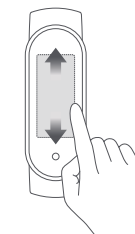
2. Mi FitのAPPでアカウントにログインし、スマートバンドデバイスを選択して紐づけし、接続ウィザードの案内に従って操作をします。スマートバンドが振動して画面に紐づけの案内が表示されたら、ボタンをタッチして紐づけします。

ヒント：携帯電話のBluetoothがオンの状態になっていることを確認してください。接続中は、スマートバンドをスマートフォンに近づけてください。

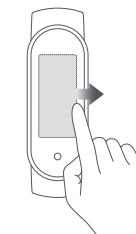


05使用

スマートバンドの紐づけが完了後、運動、夜間の睡眠などの状況を記録し、分析し始めます。ボタンをタッチすると、画面が点灯します。画面を上下にスワイプすると、活動データの確認、心拍数の測定など各種機能に切り替わります。画面を右にスワイプすると、前のページに戻ります。



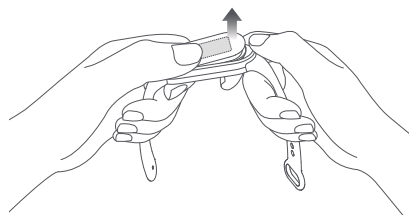
画面を上下にスワイプすると、機能が切り替わります。



画面を右にスワイプすると、前のページに戻ります。

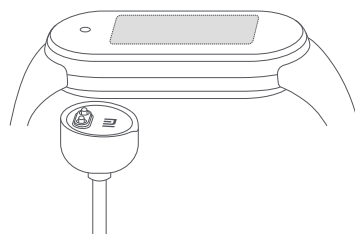
06取り外し

スマートバンドを外し、両手でリストバンドの両端をしっかり握って力を入れて引っ張ると、スマートバンド本体とリストバンドのカードスロットの間に小さな隙間が現れるので、指でスマートバンド本体をリストバンド正面から押し出します。



07充電

スマートバンドから低電量の注意喚起があったら、速やかに充電してください。



08注意事項

- スマートバンドで心拍数の測定を選択した時、測定中は腕を静止したままにしてください。
- Miスマートバンド5の防水等級は5ATMのため、シャワー、プールおよび浅瀬での海水浴の時に着用することができますが、サウナやダイビングには適していません。
- スマートバンドのタッチボタンおよびタッチ画面は、水中での操作をサポートしていません。スマートバンドが濡れてしまったら、表面の水濡れを柔らかい布で拭いてから操作してください。
- 日常の使用においては、スマートバンドの締め付け過ぎに注意してください。スマートバンドのタッチ部分は乾燥した状態を保ち、定期的に清潔な水を使ってリストバンドをきれいにしてください。
- 接触した部分が赤く腫れあがるなどの症状が発生した場合、速やかに使用を取り止め、医師に相談してください。

09基本パラメータ

製品名: Miスマートバンド5
製品型番: XMSH10HM
本体重量: 11.9 g
本体サイズ: 47.2 x 18.5 x 12.4 mm
リストバンド材料: 熱可塑性エラストマー
バックル材料: アルミニウム合金
バンド長さ: 155-219mm
サポートするシステム: Android 5.0またはiOS 10.0およびそれ以上のバージョン

電池容量: 125mAh
電池タイプ: リチウムイオンポリマー電池
入力電圧: DC 5.0V
入力電流: 250mA MAX
防水等級: 5ATM
動作温度: 0° C ~ 45° C
無線通信: Bluetooth 5.0 BLE版

10廃棄およびリサイクルに関する情報



この記号を印されたすべての製品は、指令2012/19/EUにおいて定義される廃電気電子機器 (WEEE) で、分類されていない家庭ごみと混合するべきではありません。この代わりに、ご自分の廃棄物は政府または地元の規制当局が指定する廃電気電子機器のリサイクルのためのごみ集積場に出して、人の健康と環境の保護に努めてください。正しい方法で廃棄およびリサイクルすることで、環境と人の健康に悪影響が及ぶ可能性を食い止めることに貢献できます。そうした集積場の使用条件に関する詳細は、設置者または地元の規制当局にお問い合わせください。

11認証と安全認可

Miスマートバンド5固有の監督管理情報、認証および適合マークについては、スマートバンドから「その他」[設定] > [規制] で確認してください。



図 018-200122

保証の説明

Xiaomi製品の購入者として、一定の条件下において追加保証をうけられます。Xiaomiは、製品購入者の国における消費者法によって提供されている法的保証の代わりではなく、それに加えて、特定の製品購入者向けの保証を提供しています。法的保証に関連する期間および条件については、各地域に適用される法律により規定されます。製品購入者向けの保証の詳細については、Xiaomiの公式ウェブサイト (<https://www.mi.com/en/service/warranty/>) を参照してください。法律によって禁止されている場合、あるいはXiaomiが誓約している場合を除き、アフターケアサービスは、最初に購入が行われた国または地域に制限されるものとして扱われます。製品購入者向けの保証の下、法が認める最大限の範囲において、Xiaomiは、自由裁量により、製品を修理、交換または払い戻すものとして扱われます。通常の使用による損耗、不可抗力、乱用またはユーザーの故意または過失に起因する損傷は保証対象ではありません。アフターケアサービスの担当者は、Xiaomiが認定するサービスネットワーク、Xiaomiが認定する代理店、または製品を販売したベンダーのスタッフである場合があります。疑問がある場合は、Xiaomiが特定する関係者までご連絡ください。

この保証は、香港および台湾では適用されません。

この保証は、正式に輸入されていない製品および/または Xiaomi によって正式に製造されていない製品、および/またはXiaomiあるいはXiaomiの公式販売会社から正式に入手されていない製品には適用されません。適用法に従って、製品を販売した非公式の小売店から保証を受けることができます。このため、Xiaomiは、製品を購入した小売店にお問い合わせをお勧めします。

委託者: Xiaomi Communications Co., Ltd.
製造業者: Anhui Huami Information Technology Co., Ltd.
(シャオミ エコシステム企業)
住所: Room 1201, Building A4, National Animation Industry Base, No. 800 Wangjiang West Road, Gaoxin District, Hefei
Made in China

または シャオミのアフターサービスページ:
www.mi.com/service までお問い合わせください。