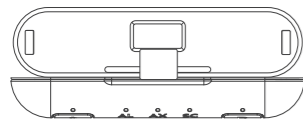


オーディオトランスミッター FG-NSWITCH-BT1シリーズ

取扱説明書



この度は弊社製品をご購入いただきましてありがとうございます。
この取扱説明書を、よくお読みになって製品を安全にお使いください。
お読みになった後は、いつでもご覧になれる場所に保管してください。
商品の外観・仕様などは商品改良のために予告なく変更
することがありますので、あらかじめご了承ください。

△注意

- ・湿気やほこりの多いところで、使用または、保管をしないでください。
- ・落としたりして衝撃を与えないでください。
- ・本体内部に液体が入らないようにしてください。
- ・本体の分解や改造を行わないで下さい。
- ・お子様の手の届くところに置かないでください。
- ・電熱器付近や日の当たる場所などの高温になる所、湿度の多い所に保管しないでください。
- ・長時間の連続使用は健康に害を及ぼす可能性がありますので注意してください。

1.特徴

- (1)Bluetoothイヤホンまたはヘッドセットを2組同時接続する事ができます。
- (2)ヘッドセットまたはマイク付きイヤホンはチャットなど音声サービスを利用できます。
- (3)aptx LLコーデックに対応。低遅延で音声を楽しめます。
- (4)コンパクトに折りたたため持ち運びに便利です。
折りたたみ時はコネクタを保護します。

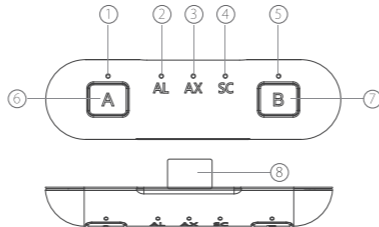
2.仕様

- (1)通信方式 : Bluetoothバージョン5.0
- (2)入力ポート : USB Type-Cコネクタ
- (3)対応コーデック : aptx LL/ aptx/ SBC
- (4)対応プロファイル : A2DP/ AFH/ HSP
- (5)通信距離 : 約10m

3.パッケージ内容

- (1)本体 x1
- (2)取扱説明書（本書） x1

4.各部の名称、機能

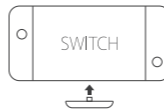


- | | |
|----------------|-------------|
| ①Aチャンネル LED | ⑤Bチャンネル LED |
| ②aptx LL接続 LED | ⑥Aボタン |
| ③aptx接続 LED | ⑦Bボタン |
| ④SBC接続 LED | ⑧Type-Cコネクタ |

5.ご使用方法

(1) 本商品の取付け

本商品のType-CコネクタをSWITCH本体のType-Cコネクタに接続します。
SWITCHの電源をオンにすると本商品の5つのLEDが2秒間点滅します。



(2) チャンネルAとのペアリングの方法

- ①正常にSWITCHに接続されていると本商品A LEDとB LEDが白色にゆっくり点滅します。
- ②Aボタンを2秒間押し続けます。
LEDの白色点滅がゆっくり点滅から速く点滅に変わり、ペアリングモードになります。



- ③Bluetoothイヤホンまたはヘッドセットをペアリングモードにしてください。
- ④ペアリングに成功すると、本商品のA LEDが点灯に変わります。
※次回からは電源をオンにするだけで自動的に接続します。
- ⑤コーデック aptx LL/ aptx/ SBC接続によって対応LEDが点灯します。

(3) チャンネルBとのペアリング方法

- ①チャンネルAとのペアリング完了後にBボタンを2秒間押し続けます。
LEDの白色点滅がゆっくり点滅から速く点滅に変わり、ペアリングモードになります。



- ②Bluetoothイヤホンまたはヘッドセットをペアリングモードにしてください。
- ③ペアリングに成功すると、本商品のA LEDが点灯に変わります。
※次回からは電源をオンにするだけで自動的に接続します。
- ④コーデック aptx LL/ aptx/ SBC接続によって対応LEDが点灯します。

※2つ目のイヤホンが接続すると一時的に1つ目のイヤホンの通信が
切断しますがしばらく待つと再接続して2チャンネル同時接続します。
※2チャンネル同時接続した時は接続イヤホンの対応LEDの1つが表示されます。
aptx LL接続していても「AL」LEDが点灯しない場合がありますが、
故障ではありません。

(4) 本商品のリセット方法

Bボタンを8秒間長押しすると本商品をリセットする事ができます。
リセットが成功すると5つのLEDが4回点滅します。

(5) ボイスチャットにつきまして

本製品でボイスチャットをするにはマイク付きのBluetoothヘッドセットを
ご使用ください。
本製品における特別な操作は不要です。
ボイスチャットの設定方法は対応アプリの説明を参照ください。

保証書

- ・この保証書は、お買い上げ後に正常な使用状態で起きた故障について無償で修理または交換することを保証いたします。
- ・本製品の保証はご購入日より1年間です。
- ・誤った使用方法、落下、衝撃、圧迫による故障および損傷は保証範囲に含まれません。
- ・分解、改造した場合は保証範囲に含まれません。
- ・取り扱い上の注意事項に記載された事項に反する場合は保証範囲に含まれません。
- ・本保証書と購入履歴がわかるレシート、領収書は大事に保管ください。なくされた場合は、保証期間中でも保証が受けられない場合があります。
- ・飲料または液体が本体に入らないようご注意ください。
液体が進入した事による故障は保証できません。
- ・本保証は新品購入品に対して有効です。個人売買、ネットオークション、中古品等については保証範囲に含まれません。
- ・本保証は製品本体について有効です。本製品による損害につきましては保証いたしかねます。

保証書

品番	FG-NSWITCH-BT1シリーズ
保証期間	ご購入日より1年間
お買い上げ日	____年____月____日
お客様	ご住所 _____

	お名前 _____
	電話 () _____
販売店	販売店名 _____



販売元:株式会社FUGU INNOVATIONS JAPAN
お問い合わせメール: csjp@fugu-innovation.com
ホームページ: https://www.fugu-innovation.com