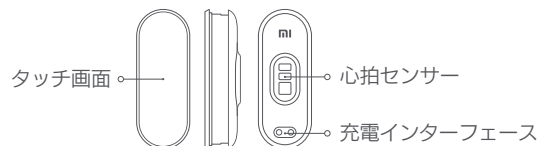




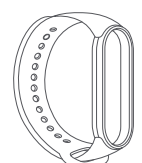
# Miスマートバンド6 取扱説明書

説明書をよくお読みの上、本製品をご使用ください。本書を大切に保管してください。

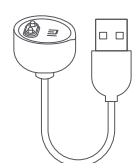
## 01 製品紹介



● スマートバンド本体



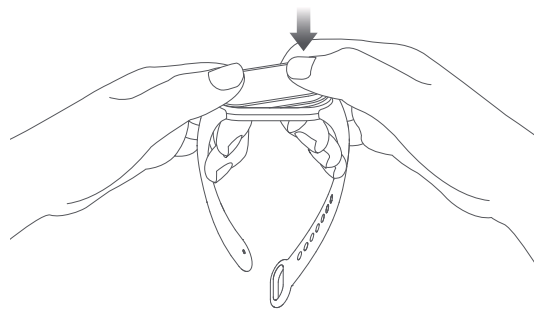
● リストバンド



● 充電ケーブル

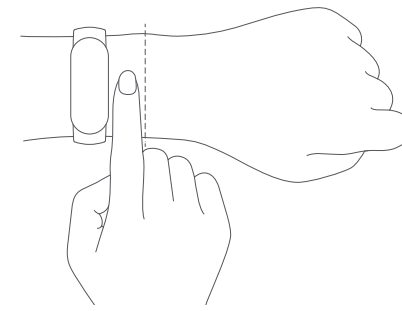
## 02 取り付け

- リストバンドの正面から、スマートバンド本体の一端をリストバンドのカードスロットに取り付けます。
- 親指でもう一方の端を力を入れて押し、スマートバンド本体をリストバンドのカードスロットにしっかりと入れます。



## 03 装着

- スマートバンドを手首からだいたい指1本離れたところに装着し、リストバンドの緩みをきつくない位置まで調整します。



210

## 04 アプリに接続

- 心拍センサーを使ってより正確な測定値を得るために、スマートバンドが皮膚にぴったりとフィットするように装着してください。きつすぎたり緩すぎたりせず、皮膚呼吸を妨げない程度の隙間ができるようにスマートバンドを正しく装着します。運動中はスマートバンドのバンドをきつめに巻き、運動後は少し緩めてください。



緩すぎ

スマートバンドが容易に手首からずれる、またはセンサーが心拍数を読み取れない場合は、バンドを少しきつく締めてください。



ちょうどよい

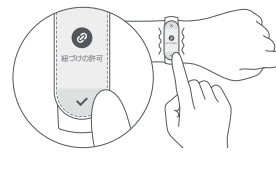
スマートバンドがちょうどよく手首にフィットしています。

- QRコードをスキャンし、アプリをダウンロード及びインストールします。ご使用前に、Mi スマート バンド 6をまずアプリに追加してください。



(Android 5.0またはiOS 10.0およびそれ以上のバージョン)

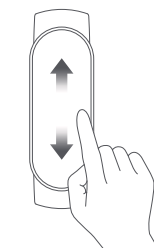
- アプリでMi アカウントにログインし、案内に従ってスマートバンドを携帯電話と接続し、ペアリングします。スマートバンドが振動し、ペアリングクエリが画面に表示された後、タップすると携帯電話とのペアリングが完了します。  
注意：携帯電話のBluetoothがオンになっていることをご確認ください。ペアリング中は、携帯電話とスマートバンドを近くに置くようにしてください。



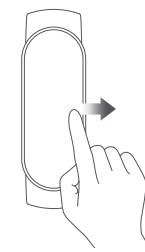
## 05 使用

アプリとの連携が完了後、運動、夜間の睡眠などの状況を記録し、分析し始めます。ディスプレイをタッチすると点灯します。画面を上下にスワイプすると、PAI (パーソナル活動指数)、活動データの確認、心拍数の測定など各種機能に切り替わります。画面を右にスワイプすると、前のページに戻ります。

上下にスワイプすると機能が表示されます

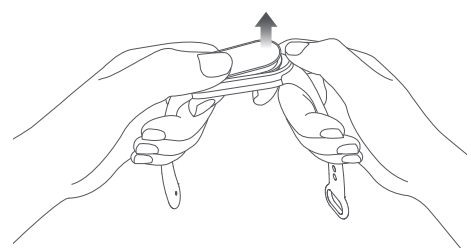


画面を右にスワイプすると、前のページに戻ります



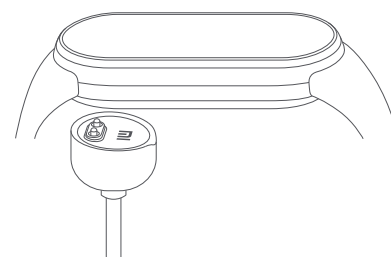
## 06 取り外し

スマートバンドを腕から外し、両手でリストバンドの両端をしっかりと握って力を入れて引っ張ると、スマートバンド本体とリストバンドのカードスロットの間に小さな隙間が現れるので、指でスマートバンド本体をリストバンドから押し出します。



## 07 充電

スマートバンドから低電池残量の注意喚起があった場合、速やかに充電してください。



## 08 注意事項

- スマートバンドで心拍数の測定を選択した時、測定中は腕を静止したままにしてください。
- Mi スマート バンド 6は、5気圧防水です。水仕事やプール、浅い海での遊泳中の着用は可能です。ただし、熱いシャワー、サウナ、ダイビングなどでは使用できません。
- スマートバンドのタッチスクリーンは水中では操作できません。スクリーンが水に濡れた場合は、使用前に柔らかい布で水を拭き取ってください。
- 日常の使用においては、スマートバンドの締め付け過ぎに注意してください。スマートバンドのタッチ部分は乾燥した状態を保ち、定期的にリストバンドを水で洗って清潔に保ってください。
- 接触した部分が赤く腫れあがるなどの症状が発生した場合、速やかに使用を取り止め、医師に相談してください。
- このデバイスは医療機器ではありません。製品が提供するデータ/情報は病気の診断、治療や予防の根拠とすることはできません。

## 09 基本パラメータ

製品名: Miスマートバンド6  
 製品型番: XM5H15HM  
 本体重量: 12.8g  
 本体サイズ: 47.4×18.6×12.7mm  
 リストバンド材料: 熱可塑性エラストマー  
 パックル材料: アルミニウム合金  
 バンド長さ: 155-219mm  
 対応OS: Android 5.0またはiOS 10.0およびそれ以上のバージョン  
 電池容量: 125mAh  
 電池タイプ: リチウムイオンポリマー電池  
 入力電圧: DC 5.0V  
 入力電流: 250mA MAX  
 防水等級: 5ATM  
 動作温度: 0°C ~ 45°C  
 最大出力: ≤13 dBm  
 Bluetooth周波数: 2400-2483.5 MHz  
 無線通信: Bluetooth Low Energy 5.0



Bluetooth® ワードマークおよびロゴは登録商標であり、Bluetooth SIG, Inc. が所有権を有します。Xiaomi Inc. は使用許諾の下でこれらのマークおよびロゴを使用しています。その他の商標および登録商標は、それぞれの所有者の商標および登録商標です。

## 10 廃棄およびリサイクルに関する情報



この記号が印刷されたすべての製品は 2012/19/EU において定義される電気電子廃棄物指令 (WEEE) で、分類されていない家庭ごみと分別してください。廃棄の際はお住まいの地域の定めるリサイクル方針に従い環境の保護に努めてください。正しい方法で廃棄およびリサイクルすることで、環境保全と健康への影響を最小限に抑えることができます。お住まいの地域のごみ分別条件については各自自治体にお問い合わせください。

## 11 認証と安全認可

Mi スマート バンド 6 固有の規制情報、認証および適合マークについては、スマートバンドから「設定」>「規制」で確認してください。



図 R215-JLX003

委託者: Xiaomi Communications Co., Ltd.  
 製造元: Anhui Huami Information Technology Co., Ltd.  
 (Mi エコシステムパートナー企業)  
 所在地: 7/F, Building B2, Huami Global Innovation Center, No. 900, Wangjiang West Road, High-tech Zone, Hefei City, China (Anhui) Pilot Free Trade Zone

販売元: 株式会社FUGU INNOVATIONS JAPAN  
 ホームページ: <https://www.fugu-innovation.com/>  
 お問い合わせメール: [csjp@fugu-innovation.com](mailto:csjp@fugu-innovation.com)

保証期間  
 ご購入日から1年間

Xiaomi 製品の購入者として、一定の条件下において追加保証をうけられます。Xiaomi は、製品購入者の国における消費者法によって提供されている法的保証の代わりではなく、それに加えて、特定の製品購入者向けの保証を提供しています。法的保証に関する期間および条件については、各地域に適用される法律により規定されます。製品購入者向けの保証の詳細については、Xiaomi の公式ウェブサイト (<https://www.mi.com/en/service/warranty/>) を参照してください。法律によって禁止されている場合、あるいは Xiaomi が監視している場合を除き、アフターケア サービスは、最初に購入が行われた国または地域に制限されるものとします。製品購入者向けの保証の下、法が認める最大限の範囲において、Xiaomi は、自由裁量により、製品を修理、交換または払い戻すものとします。通常の使用による損耗、不可抗力、乱用またはユーザーの故意または過失に起因する損傷は保証対象ではありません。アフターケア サービスの担当者は、Xiaomi が認定するサービス ネットワーク、Xiaomi が認定する代理店、または製品を販売したベンダーのスタッフである場合があります。疑問がある場合は、Xiaomi が特定する関係者までご連絡ください。この保証は、香港および台湾では適用されません。この保証は、正式に輸入されていない製品および/または Xiaomi によって正式に製造されていない製品、および/または Xiaomi あるいは Xiaomi の公式販売会社から正式に入手されていない製品には適用されません。適用法に従って、製品を販売した非公式の小売店から保証を受けることができます。このため、Xiaomi は、製品を購入した小売店にお問い合わせをお勧めします。