

77x100mm

## キッズ用ヘルメット&プロテクター MF-KIDSSET01シリーズ

### 取扱説明書

この度は弊社製品をご購入いただきましてありがとうございます。  
この取扱説明書を、よくお読みになって製品を安全にお使いください。  
お読みになった後は、いつでもご覧になれる場所に保管してください。

また、商品の外観・仕様などは商品改良のために予告なく  
変更することがありますので、あらかじめご了承ください。



- ・本商品は競技用ではありません。十分に安全に配慮してご使用ください。
- ・必要以上にバンドやあご紐を締め付けすぎないようにご注意ください。
- ・使用中にずれ落ちないように適切に装着してください。
- ・使用中に違和感を感じたら使用を中止してください。
- ・本製品を使用して事故やケガが発生しても当社では責任負いかねます。
- ・雨などでご使用は避けてください。
- ・本製品をご使用のお子様の推奨年齢は3歳から6歳です。

### 1.特徴

お子様の頭、手首、ひじ、ひざを守るヘルメットとプロテクターのセットです。

### 2.仕様

(1)装着可能サイズ

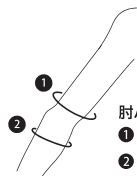
※下記の寸法はおおよその目安になります。

#### サイズ



手首バンド

③ 手首サイズ：14~16cm



肘バンド

① 肘上サイズ：19~26cm

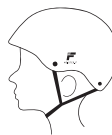
② 肘下サイズ：17~22cm



膝バンド

④ 膝上サイズ：28~34cm

⑤ 膝下サイズ：22~29cm



ヘルメット

● サイズ：頭 50cm~54cm

● 重量：325g

### 3.パッケージ内容

- (1)ヘルメット x1
- (2)手首ガード x2
- (3)ひじパッド x2
- (4)ひざパッド x2
- (5)取扱説明書 x1
- (6)収納袋 x1

### 4.装着方法

(1)ヘルメット

ヘルメットを頭にかぶせてあご紐の長さを調整してずれないようにしてください。

※あご紐を締め付けすぎないように注意してください。

(2)ひじパッド、ひざパッド、手首ガード

バンドによってそれぞれ固定してください。


※バンドを締め付けすぎないように注意してください。

※肘パッド、膝パッドは自由に曲げられるように位置を調整してください。

手首ガードは強化プラスチックがお子様の手首を守ります。マジックテープで適度に固定してください。

装着例

※本図はイメージです。



### 保証書

- ・この保証書は、初期不良で起きた故障について無償で修理、または交換することを保証いたします。
- ・誤った使用方法、落下、衝撃、圧迫による破損および損傷は保証範囲に含まれません。
- ・改造した場合は保証範囲に含まれません。
- ・取り扱以上の注意事項に記載された事項に反する場合は保証範囲に含まれません。
- ・本保証書と購入履歴がわかるレシート、領収書は大事に保管ください。なくされた場合は、保証期間中でも保証が受けられない場合があります。
- ・本保証は新品購入品に対して有効です。個人売買、ネットオークション、中古品等については保証範囲に含まれません。
- ・本保証は製品自体について有効です。本製品による損害、損失につきましては保証いたしかねます。
- ・本製品を使用して事故やケガが発生しても当社では責任負いかねます。

### 保証書

品番	MF-KIDSSET01シリーズ
保証期間	初期不良のみ
お買い上げ日	____年____月____日
お客様	ご住所 _____
	_____
	お名前 _____
	電話 (____) _____
販売店	販売店名 _____

FUGU INNOVATIONS

販売元：株式会社FUGU INNOVATIONS JAPAN  
お問合せメール：csjp@fugu-innovation.com  
ホームページ：https://www.fugu-innovation.com