

エレクトリックバランスボードカートチェア 取扱説明書



この度は弊社製品をご購入いただきましてありがとうございます。
本商品はMF-BB001シリーズに取り付ける事により、シートに座って運転できるカート仕様にできるキットです。

本取扱説明書を良く読んで、安全にご使用ください。

パッケージ内容


① シート x1



② ベースA x1



③ ベースB x1



④ ボード押さえ x2



※本部品は出荷時にベースB
に取付け済です。

⑤ ハンドル x2



⑥ ベース固定ネジ x1



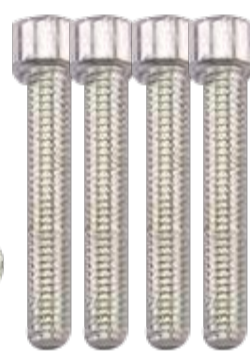
⑦ 固定用ベルクロ x2



⑧ 傷防止シート 2+2



⑨ ボルトA x4



⑩ ナットA x4



⑪ ボルトB x2



※本部品は出荷時にベースBに
取付け済です。

⑫ ナットB x2



⑬ ワッシャ x4



⑭ ボルトC x4



⑮ 工具(六角レンチ x1、スパナ x1)



※本部品は出荷時にベースBに
取付け済です。

組立方法

(1) ベースA②とベースB③をベース固定ネジ⑥で固定します。
(ネジ穴の位置は使用者の体の大きさに合わせて調整してください。)




(2) ボード押さえ④をボルトB⑪とナットB⑫でベースB③に固定します。
(取付穴は長穴になっていますので、バランスボード本体のボード幅に合わせてください。)



※本部品は出荷時に取付け済です。

(3) ハンドル⑤をボルトA⑨とナットA⑩でベースB③に固定します。



(4) シート①をボルトC⑭とワッシャ⑬でベースB③に固定します。



(5) ベルクロ⑦をベースB③に取り付けます。



(5) ベルクロ⑦をベースB③に取り付けます。



これで本商品の組み立ては完了です。

バランスボードへの取付け

- (1) ベルクロによりバランスボードのステップ部分に固定します。 (2) 使用する方の体形に合わせてシートとステップ間の長さを調整してください。ステップの幅に合わせてボード押さえの幅を調整してください。長さはベースA (②) とベースB (③) の接続部で調整できます。
 ※取付方向はバックライトが後ろになるように取り付けます。




これでバランスボードへの取付けは完了です。

⚠注意

1. 各部のネジにゆるみ無く、しっかり締め付けられていることを確認してください。
2. 各部に歪み、大きな傷が無いか確認してください。
3. ベルクロの固定にゆるみが無いか確認してください。

運転方法


(1) 両方のハンドルを下に押しと前進します。上に引くとブレーキ、後退します。



前進

ブレーキ、後退

(2) 右ハンドルを下に押し、左ハンドルを上へ引くと左に曲がります。右ハンドルを上へ引き、左ハンドルを下へ押しと右に曲がります。



左に曲がる

右に曲がる

⚠注意

1. 電源をオンにする時は平らな場所で行ってください。その時ハンドルには触らないでください。バランスボードが不意に動き出し危険です。
2. 完全にシート座るまではハンドルに触らないでください。バランスボードが不意に動き出して危険です。
3. 急なハンドル操作を行わないでください。転倒してケガをする恐れがあります。
4. 足はしっかりステップに乗せてください。
5. プロテクタ、ヘルメット等の装備をつけてください。
6. 本商品では公道の走行はできません。人や車のいない広い場所で使用してください。
7. 走行前に各部にゆるみ、ガタ等の異常がないか確認してください。
8. その他の注意事項はバランスボードの取扱説明書を参照ください。

保証書

- ・この保証書は、初期不良で起きた故障について無償で修理、または交換することを保証いたします。
- ・誤った使用方法、落下、衝撃、圧迫による故障および損傷は保証範囲に含まれません。
- ・使用上のご注意に記載された事項に反する場合は保証範囲に含まれません。
- ・本保証書と購入履歴がわかるレシート、領収書は大事に保管してください。紛失された場合は、保証期間中でも保証が受けられない場合があります。
- ・製品使用時に液体が浸入しないようご注意ください。液体が浸入した製品は故障の原因となり、修理できなくなる場合がございます。
- ・本保証書は新品購入品に対して有効です。個人売買、ネットオークションで購入された場合については保証範囲に含まれません。
- ・本保証は製品についてのみで、本製品による損害につきましては一切補償いたしかねます。

販売元

FGI 株式会社FUGU INNOVATIONS JAPAN
 FUGU ホームページ：https://www.fugu-innovation.com
 L9 お問い合わせメール：csjp@fugu-innovation.com

202203

保証書	
品番	MF-BB001-SEAT
保証期間	初期不良
お買い上げ日	_____年_____月_____日
お客様	ご住所 _____
	お名前 _____ 電話(____) _____
販売店	販売店名 _____